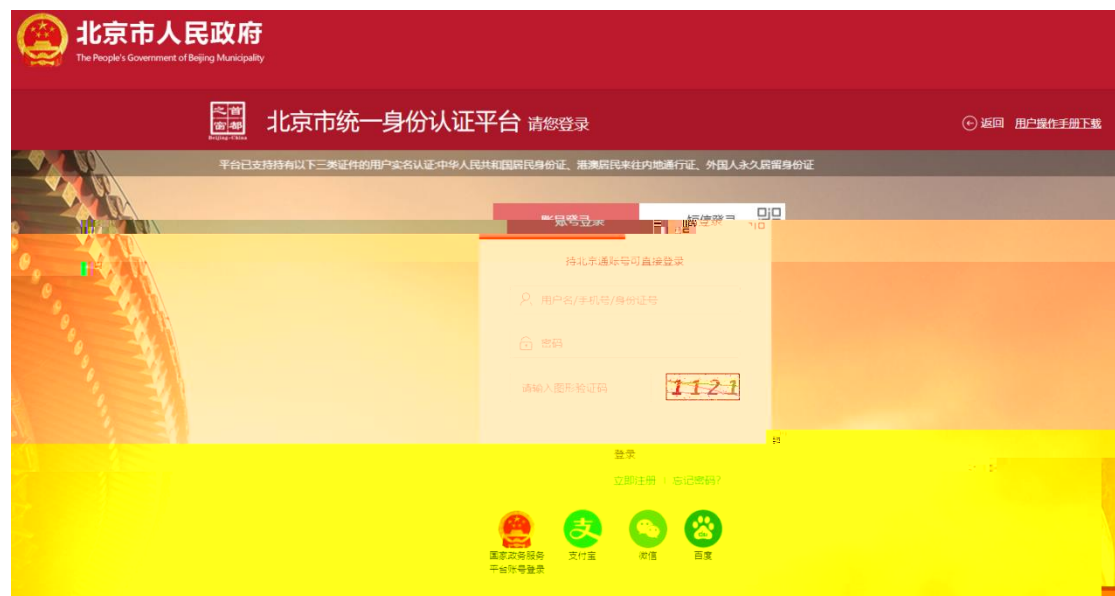
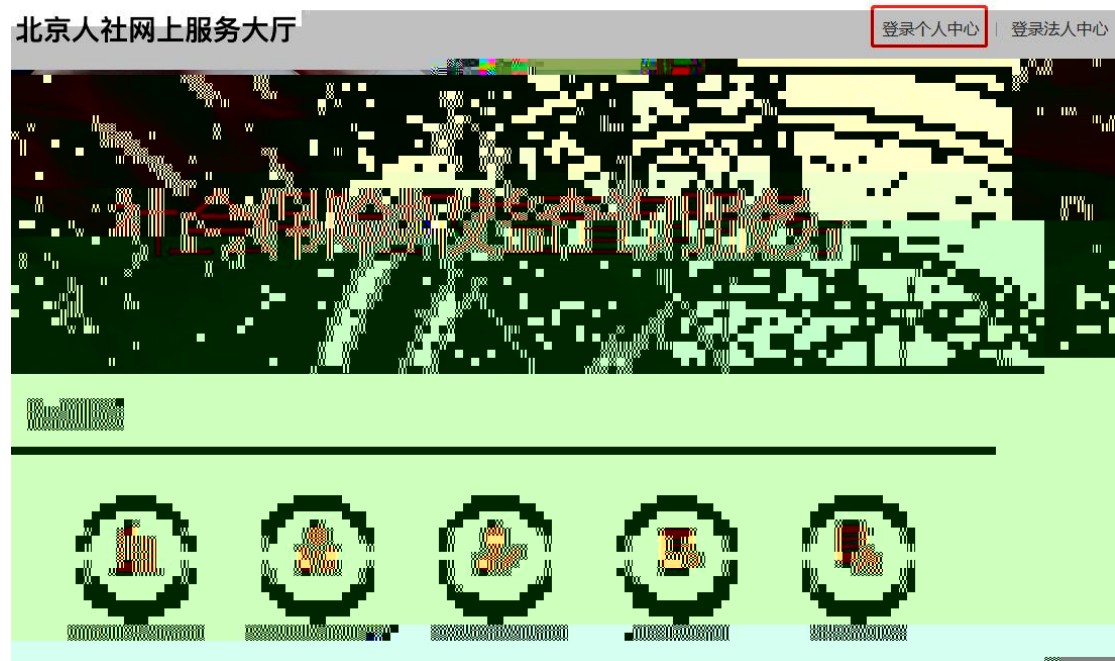



# 一、个人登录：

1 <http://fuwu.rsj.beijing.gov.cn/bjdkhy/ggfw/>



个人服务 法人服务



下载打印

个人基本信息

姓名	性别
公民身份证号码	头像
国家地区	(社会保障号码)
参加工作日期	民族
户籍性质	个人身份
居住地(联系)地址	居住地(联系)邮政编码
选择邮寄社会保险对账单地址	邮政编码
获取对账单方式	电子邮箱地址
文化程度	

参保信息

单位名称	参加险种	<input checked="" type="checkbox"/> 养老 <input checked="" type="checkbox"/> 失业
参保人电话	参保人手机	<input checked="" type="checkbox"/> 工伤 <input checked="" type="checkbox"/> 生育
申报月平均工资收入(元)	缴费人员类别	
证件类型	证件号码	

个人服务 > 参保人员缴费信息查询 返回首页

缴费起始年月  缴费截止年月  查询 下载打印

### 个人基本信息

参保人姓名	██████████	社会保障号码	██████████
单位名称	████████████████████		

pdf

个人服务 > 参保人员缴费信息查询 返回首页

缴费起始年月  缴费截止年月  查询 下载打印

### 个人基本信息

参保人姓名	██████████	社会保障号码	██████████
单位名称	████████████████████		

### 养老保险单位变动记录

序号	单位名称	缴费起始年月	缴费截止年月	实际缴费月数
1	██████████	██████	██████	██████

### 五险缴费明细

险种	缴费基数	缴费比例	缴费金额	缴费日期	实际缴费月数
养老保险	██████	████%	██████	2020-01至2020-07	7
医疗保险	██████	████%	██████	2020-01至2020-07	7
失业保险	██████	████%	██████	2020-01至2020-07	7
工伤保险	██████	████%	██████	2020-01至2020-07	7
生育保险	██████	████%	██████	2020-01至2020-07	7
合计					